



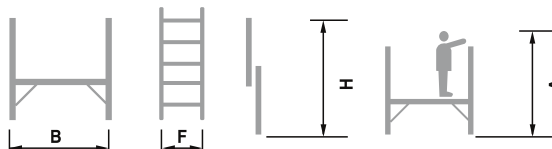
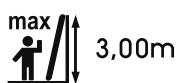
MINI

Προφίλ αλουμίνιου (60X25mm)
με πάχος 2,00mm μέγιστης αντοχής
& ελαφριά στην χρήση

Πλατφόρμα εργασίας (159X35cm)
με εξάρτημα ασφαλείας

Δυνατότητα να χρησιμοποιηθεί
σαν σκάλα επαγγελματικού τύπου
σε ευθεία & ήμια

Μηχανισμός ασφαλείας
στο κλειδώμα τις σκάλας



ΤΥΠΟΣ	B/m	F/cm	H/cm	A/m	kg
MINI	1,59	70	2,80	3,00	16,80



ROLLFIX As I 000 ΕΠΑΓΓΕΛΜΑΤΙΚΟΥ ΤΥΠΟΥ

Σκαλωσιά με προφίλ 30x2mm και
κατακόρυφο προφίλ 51x2mm
και μέγιστο ύψος εργασίας 7m.

Μέγιστο φορτίο 200kg /m2
σύμφωνα με το EN 1004

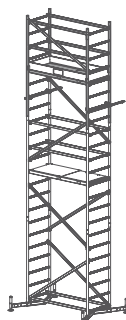
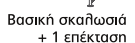
Εύκολη συναρμολόγηση και
αποσυναρμολόγηση χωρίς εργαλεία

Αντιολισθητικά σκαλοπάτια

Μέγεθος πλατφόρμας 60x150cm
με κόντρα πλάκέ ανθεκτικό στο νερό

Η πλατφόρμα μπορεί
να τοποθετηθεί κάθε 25 εκατοστά

Με βιδωτό μηχανισμό κλειδώματος



ΕΞΑΡΤΗΜΑΤΑ ΓΙΑ ROLLFIX



Σετ τροχών 100mm

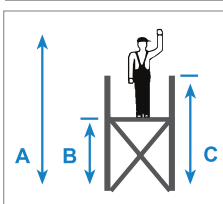


Εξωτερικά στηρίγματα



Βαρύδια στήριξης +10 kg.

ROLLFIX As I 000 ΕΠΑΓΓΕΛΜΑΤΙΚΟΥ ΤΥΠΟΥ



	Βασική σκαλωσιά	Βασική σκαλωσιά + 1 επέκταση	Βασική σκαλωσιά + 1 επέκταση + 2 επέκταση
A	3.00	5.00	7.00
B	1.00	3.00	5.00
C	1.95	4.00	6.00
Μέγιστη επιφάνεια δαπέδου m.	1.92 x 1.42	1.92 x 1.42	1.92 x 1.42
Μέγεθος πλατφόρμας m.	1.50 x 0.60	1.50 x 0.60	1.50 x 0.60
Μήκος πεδίου m.		1.50	
Πλάτος πεδίου m		0.65	
Βάρος kg.	31.00	54.00	84.00